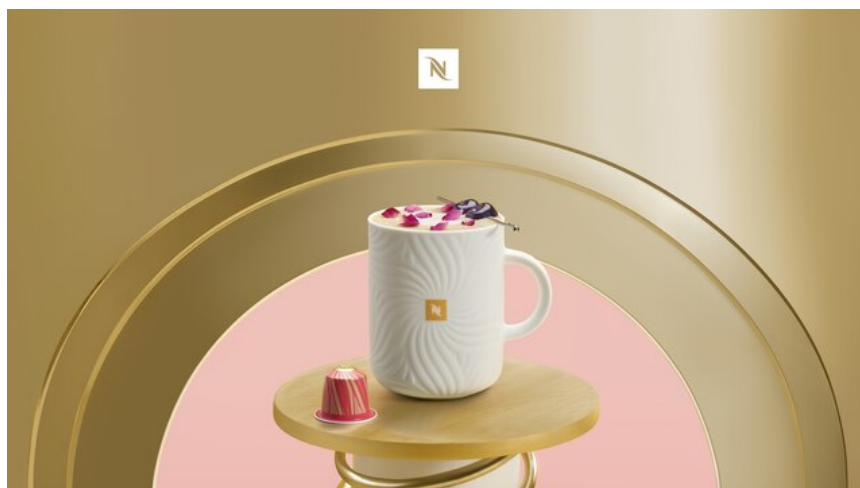


GOLDEN HIBISCUS LATTE

🕒 5 minuti.

👤 Facile




MATERIALI

Apparecchio Barista Nespresso


CAFFÈ CONSIGLIATI

INGREDIENTI

Miele
10 ml 

1,5% di latte intero
100 ml 

Amarene sciroppate
2 

Petali di rosa essiccati
commestibili
1 g 

ISPIRAZIONE



COME PREPARARE QUESTA RICETTA?

STEP 01

Riscaldare 100 ml di latte parzialmente scremato con l'apparecchio Barista (modalità latte caldo).

STEP 02

Versare 10 ml di miele ed estrarre 110 ml di Original Festive Collection Flavoured Sweet Almond and Hibiscus direttamente in una mug Festive (modalità ricetta con doppio clic).

STEP 03

Versare il latte caldo nella mug.

STEP 04

Cospargere con petali di rosa essiccati commestibili o fiori commestibili aromatici simili.

STEP 05

Facoltativo: aggiungere 2 amarene (a lato).