


VERTUO GOLDEN HIBISCUS LATTE

🕒 5 mins.

👤 Fácil





MATERIALES

Máquina Barista

CAFÉS NESPRESSO RECOMENDADOS

INGREDIENTES

Miel
10 ml 

1.5% Milk
120 ml 

INSPIRACIONES



¡COMENCEMOS!

PASO 01

Calienta 120 ml de leche al 1.5% en tu máquina Barista (modo leche caliente).

PASO 04

Espolvorea algunas flores comestibles secas o flores aromáticas comestibles.

PASO 02

En una taza Festive, coloca 10 ml de miel y extrae 80 ml de VL Sweet Almond & Hibiscus (dando doble clic en tu máquina Vertuo POP).

PASO 05

Opcional: Agrega 2 cerezas a un lado.

PASO 03

Vierte la leche caliente en tu taza.