

ICED COCONUT VANILLA MINT

🕒 5 min.

👉 Fácil



MATERIAIS


Nespresso Barista
Copos Barista Mixologist Grandes


CAFÉS NESPRESSO RECOMENDADOS




INGREDIENTES

Folhas de hortelã
1 unidades 

Xarope de Baunilha
5 ml 

Água de coco
60 ml 

Cubos de Gelo
4 Cubos 

INSPIRAÇÕES



COMO PREPARAR ESTA RECEITA?

ETAPA 01

Em um copo de receitas, coloque 3 cubos de gelo Nespresso. Adicione 3 folhas de hortelã fresca e 5 ml de xarope de baunilha.

ETAPA 04

No seu aparelho Barista, coloque o café, adicione 1 cubo de gelo, feche a tampa. Selecione a receita “Iced Nitro” e aperte o botão de iniciar.

ETAPA 07

Opcional: polvilhe lascas de coco por cima.

ETAPA 02

Despeje 60 ml de água de coco no copo.

ETAPA 05

Despeje o Iced Nitro coffee gentilmente no copo, por cima da mistura.

ETAPA 03

Em um recipiente separado, extraia 40 ml de Coconut Vanilla.

ETAPA 06

Finalize com um ramo bonito de hortelã não tratada no topo.