

## DIRTY ICED MAPLE MATCHA

🕒 10 <


👤 Facile


### MATERIALI


Frusta  
REVEAL Cold Coffee  
Aeroccino 3

### CAFFÈ CONSIGLIATI


#### INGREDIENTI

Barista Creations Maple  
Pecan Flavoured   
1 capsula

Polvere di matcha   
1

Acqua   
4 Cucchiaino

Latte (3,5% di grassi)   
110 ml

Cubetti di ghiaccio Nespresso  
(30 g ciascuno)   
6

#### ISPIRAZIONE



### COME PREPARARE QUESTA RICETTA?

#### STEP 01

In una ciotola, sbatti 1/2 cucchiaino di polvere di matcha con 4 cucchiaini di acqua calda, usando una frusta a mano.

#### STEP 04

Estrai una capsula di **Maple Pecan** in modalità caffè (80 ml) sopra il composto nel bicchiere.

#### STEP 02

Metti 110 ml di latte (3,5%) nel tuo **Aeroccino** e premi il pulsante per la schiuma fredda.

#### STEP 03

In un bicchiere da lungo **REVEAL**, metti 6 cubetti di ghiaccio e la tua preparazione al matcha.