

DIRTY ICED MAPLE MATCHA

🕒 10 <


👤 Facile


MATÉRIEL


Fouet
REVEAL Cold Coffee
Aeroccino 3

CAFÉS NESPRESSO RECOMMANDÉS


INGRÉDIENTS

Barista Creations Maple
Pecan Flavoured 
1 Capsule

Poudre de matcha 
1

Eau 
4 Cuillère à soupe

Lait (3,5 % de matière
grasse) 
110 ml

Glaçons Nespresso (30 g
chacun) 
6

INSPIRATIONS



COMMENT RÉALISER CETTE RECETTE ?

ÉTAPE 01

Dans un bol, fouettez à la main 1/2 cc de poudre de matcha avec 4 cs d'eau chaude.

ÉTAPE 02

Ajoutez 110 ml de lait (3,5 %) dans votre **Aeroccino** et appuyez sur la touche mousse froide.

ÉTAPE 03

Déposez 6 glaçons dans un verre à lungo **REVEAL** et ajoutez votre préparation au matcha.

ÉTAPE 04

Extrayez 1 capsule de café **Maple Pecan** (80 ml) via le mode créations de café par-dessus.