

GOLDEN MAPLE PECAN REVERSO

🕒 5 Min.

👤 Einfach





MATERIALIEN


Vertuo Mug


EMPFOHLENE NESPRESSO KAFFEES

ZUTATEN

Barista Creations Maple
Pecan Flavoured 
1 Kapsel

Ahornsirup 
15 ml

Milch 
115 ml

Ahornsirup 
120 ml

INSPIRATION



ZUBEREITUNG

SCHRITT 01

Fügen Sie 15 ml
Ahornsirup in eine hohe
Kaffeetasse hinzu.

SCHRITT 02

Fügen Sie 115 ml kalte
Milch hinzu und rühren Sie
um, um sie mit dem
Ahornsirup zu vermischen.

SCHRITT 03

Extrahieren Sie den
**Barista Creations
Flavoured Maple Pecan**
Kaffee darüber mit dem
Modus «Coffee
Creations», indem Sie
zweimal auf die Kaffeetaste
klicken. Sobald die Taste
türkis blinkt, wird Ihre
Maschine eine
konzentrierte Extraktion
von 80 ml anstelle von 230
ml brühen.