

ICED MAPLE PECAN OAT LATTE

🕒 5 min.


👉 Ușor


MATERIALE


SORTIMENTE DE CAFEA NESPRESSO RECOMANDATE




INGREDIENTE

Maple Pecan
1 capsulă 

Sirop de arțar
15 ml. 

Lapte vegetal
220 ml. 

Cuburi de gheață
8 

INSPIRAȚII



SĂ ÎNCEPEM!

PAS 01

Într-o cană, extrageți 1 capsulă Barista Creations Maple Pecan folosind modul „Coffee Creations” pentru espressoarele Vertuo Next sau Vertuo Pop (faceți dublu clic pe butonul espressorului, culoarea se va schimba în turcoaz și extragerea va începe). Astfel, veți extrage doar cantitatea dorită de cafea, 80ml.

PAS 04

Mai întâi turnați spuma în cană și apoi turnați ușor și cafeaua.

PAS 02

În cana Vertuo Alto, puneți 8 cuburi de gheață (240g), adăugați 10 ml de sirop de arțar, apoi 120 ml de lapte de ovăz Barista.

PAS 05

Completați rezultatul final cu câteva nuci pecan zdrobite și un strop de sirop de arțar.

PAS 03

Turnați 100 ml de lapte de ovăz Barista în Aeroccino și apăsați butonul pentru modul Spumă rece.