

ICED LATTE MAPLE PECAN

🕒 5 min.


👉 Fácil

MATERIAIS


CAFÉS NESPRESSO RECOMENDADOS




INGREDIENTES

Café Barista Creations Maple Pecan 
1 Cápsula

Xarope de maple 
15 ml

Leite de aveia 
220 ml

Nozes pecan 
2 pedaço

INSPIRAÇÕES



COMO PREPARAR ESTA RECEITA?

ETAPA 01

Extraia 80ml de Barista Creations Maple Pecan usando o modo 'Coffee Creations' em sua Vertuo Next ou Vertuo Pop (clique duas vezes no botão de café, a cor mudará para turquesa e a extração reduzida será iniciada).

ETAPA 02

Em sua caneca Vertuo Alto, coloque o xarope de bordo, o gelo e 100 ml de leite.

ETAPA 03

Prepare uma espuma de leite fria com o restante do leite em seu Aeroccino ou utilize sua máquina Nespresso barista na função "café vennoise" e pressione iniciar.

ETAPA 04

Acomode a espuma de leite sobre à caneca criando uma camada espessa.

ETAPA 05

Extraia o café sobre a espuma.

ETAPA 06

Finalize com as nozes trituradas e um fio de xarope de bordo para decorar.