

MAPLE PECAN BLISS

🕒 5 min.

👉 Ușor


MATERIALE


Cană Vertuo 390ml


SORTIMENTE DE CAFEA NESPRESSO RECOMANDATE




INGREDIENTE

Maple Pecan
1 capsulă 

Sirop de arțar
10 ml. 

Smântână 35%
60 ml. 

Cuburi de gheață
1 

Praf De Scorțișoară
1 vârf 

INSPIRAȚII



SĂ ÎNCEPEM!

PAS 01

În cana Vertuo, turnați 10 ml de sirop de arțar, iar apoi extrageți 1 capsulă de cafea Barista Creations Maple Pecan (230 ml).

PAS 04

Se toarnă rezultatul ușor peste cafeaua fierbinte.

PAS 02

Amestecați bine, până scade cantitatea de cremă.

PAS 05

Presărați scorțișoară pudră peste, ornați cu flori comestibile și savurați!

PAS 03

Într-un shaker se toarnă 60 ml de smântână 35%, se adaugă 1 cub de gheață, se închide capacul și se agită bine timp de 10 secunde.