

MAPLE PECAN VENNEOISE

🕒 5 min.

👉 Fácil


MATERIAIS

Xícaras Mug Vertuo 380ml
Coqueteleira ou Nespresso Barista

CAFÉS NESPRESSO RECOMENDADOS




INGREDIENTES


Café Barista Creations Maple Pecan 
1 Cápsula

Creme de Leite 
60 ml

Cubos de Gelo 
1 unidade

Canela em Pó 
1 pitada

Xarope de maple 
10 ml

Flores comestíveis
(opcionais) 
0 unidade

INSPIRAÇÕES



COMO PREPARAR ESTA RECEITA?

ETAPA 01

Em sua caneca Vertuo, coloque xarope de bordo e extraia 1 cápsula de café Barista Creations Maple Pecan (230 ml).

ETAPA 03

Em uma coqueteleira despeje 60 ml de creme de leite, adicione 1 cubo de gelo, feche a tampa e agite vigorosamente por 10 segundos ou use a máquina Nespresso Barista na opção Café Venoise.

ETAPA 04

Despeje delicadamente o creme batido sobre o café quente.

ETAPA 05

Polvilhe canela em pó para finalizar, decore com flores comestíveis e divirta-se!