

## MOGYORÓS- CITRUSOS CAPPUCCINO

🕒 3 perc

💡 Könnyű





### ESZKÖZÖK


Barista Cappuccino csésze (kicsi)

### AJÁNLOTT NESPRESSO KÁVÉK

#### HOZZÁVALÓK

Nocciola | Original  
kávékapszula  40 ml

1.5%-os tej  100 ml

Agavé szirup  10 ml

Citromhéj  5 g

Aprított törökmogyoró  5 g

#### INSPIRÁCIÓK



### ELKÉSZÍTÉS

#### LÉPÉS 01

Öntsünk hideg tejet közvetlenül a Barista készülékbe (a legalsó vonalig). Zárjuk le a fedelet, válasszuk ki a Cappuccino receptet a készüléken, és nyomjuk meg a start gombot.

#### LÉPÉS 04

Reszeljünk le citromhéjat, ezzel és aprított törökmogyoróval díszítsük a tetejét.

#### LÉPÉS 02

Tegyünk agave szirupot a csésze aljára.

#### LÉPÉS 03

Készítsünk a tetejére 40 ml Nocciola kávé, majd öntsük a forró tejhabet közvetlenül a kávéra.