

JUICY WATERMELON FIZZ



Mittel




MATERIALIEN

Barista Rezeptglas Large


EMPFOHLENE NESPRESSO KAFFEES


ZUTATEN

Eiswürfel
7 Stück 

Rohrzuckersirup
15 Milliliter 

Minzblätter
6 Stück 

Wasser mit Kohlensäure
150 Milliliter 

ein paar Stücke
Wassermelone 
Würfel

INSPIRATION



ZUBEREITUNG

01

Beginnen Sie mit dem besten Teil: Geben Sie 6 Eiswürfel und ein paar Stücke Wassermelone in ein großes Barista-Rezeptglas.

04

Schließen Sie den Deckel und drücken Sie die Starttaste des Barista Milchaufschäumers.

07

Genießen Sie Ihre Kreation!

02

Fügen Sie 15 ml Gomme-Sirup und wenn gewünscht, 6 Minzblätter hinzu. Füllen Sie das Glas anschließend mit 150 ml Mineralwasser mit Kohlensäure auf und rühren Sie vorsichtig um.

05

Füllen Sie den Kaffee in das Rezeptglas.

03

Geben Sie einen Eiswürfel in den Barista Milchaufschäumer und extrahieren sie eine Kapsel Juicy Watermelon Over Ice darüber.

06

Verleihen Sie Ihrem Rezept den letzten Schliff, indem Sie das Glas mit einem Stück Wassermelone auf dem Rand und mit einem Minzblatt garnieren.