

MENTHE ET MATCHA

🕒 4 min 🏠 Moyenne

MATÉRIEL

Appareil connecté pour recettes à base de lait Barista


Pixie

Petits verres à recette Barista


CAFÉ(S) NESPRESSO RECOMMANDÉ(S)




INGRÉDIENT(S)


Créations Barista Freddo Intenso 
1 capsule

Cubes de glace 
5 pièces

Miel 
10 g

Eau chaude 
30 ml

Poudre de Matcha 
1 g

Menthe pour la décoration 
Optionnel

Boisson végétale à base de soya 
90 ml

INSPIRATIONS



COMMENT FAIRE

ÉTAPE 01

Dans un shaker, ajoutez 1 glaçon (30 gr) puis extraire 40 ml du café Freddo Intenso. Scellez le shaker et agitez vigoureusement.

ÉTAPE 02

Dans un verre séparé ou un bol à mélanger, ajoutez 10 gr de miel, 30 ml d'eau chaude et 1 gr de poudre de Matcha. Remuez vigoureusement jusqu'à l'obtention d'un mélange homogène.

ÉTAPE 03

Dans un verre à recettes glacées Reveal, ajoutez le mélange de matcha, 4 glaçons et une branche de menthe fraîche.

ÉTAPE 04

Versez par-dessus 90 ml de boisson végétale à base de soya.

ÉTAPE 05

Versez le café glacé sur le tout.

ÉTAPE 06

Il ne vous reste plus qu'à déguster !