

## MOCKTAIL PLAGE ROSÉ

🕒 2 min

🏠 Facile




### MATÉRIEL


Vertuo Pop + Bleu Pacifique  
Ensemble de tasses Vertuo Alto

### CAFÉ(S) NESPRESSO RECOMMANDÉ(S)




### INGRÉDIENT(S)

Saveur de noix de coco  
tropicale sur glace   
1 capsule

Lait 1.5%   
80 ml

Sirop de lavande   
15 ml

Cubes de glace   
7 pièces

Poudre de fruit du dragon   
0.3 cuillère à café

Flocons de noix de coco   
0 Optionnel

### INSPIRATIONS



### COMMENT FAIRE

#### ÉTAPE 01

Ajoutez 1/3 de cuillère à café de poudre de fruit du dragon (facultatif) dans 80 ml de lait froid 1,5 % et mélanger ensemble.

#### ÉTAPE 02

Extrayez 1 capsule de Saveur noix de coco tropicale sur glace (230 ml) dessus.

#### ÉTAPE 03

Dans une tasse Alto, mettez 7 glaçons (de 30 gr chacun) et ajoutez 15ml de sirop de lavande.

#### ÉTAPE 04

Garnissez de tranches de noix de coco ou de flocons de noix de coco si désiré.

#### ÉTAPE 05

Versez le lait coloré dans la tasse. Remuez doucement.

#### ÉTAPE 06

Il ne vous reste plus qu'à déguster !