

SILKY CRUNCH

🕒 5 min

👉 Fácil


MATERIALES


Vaso de Recetas View
Máquina Nespresso
Máquina Nespresso Barista


CAFÉS NESPRESSO RECOMENDADOS




INGREDIENTES

Miel
5 g 

1.5% Milk
100 ml 

Livanto
11 Cápsula 

11 Cápsula 

Pistaches
6 

INSPIRACIONES



¡COMENCEMOS!

PASO 01 LECHE

Vierte 100 ml de leche directamente en la máquina Nespresso Barista. Cierra la tapa, selecciona la receta "Latte Macchiato" y presiona el botón de inicio.

PASO 04 PISTACHES Y MIEL

Decora con trozos de pistaches y un poco de miel extra sobre la espuma de la leche.

PASO 02 MIEL Y LECHE

Agrega 5 g de miel en tu vaso para recetas VIEW y vierte la leche caliente y la espuma.

PASO 03 EXTRACCIÓN DE CAFÉ

Extrae 40 ml de Oratio para Vertuo o Livanto para Original directamente en tu vaso View.