

SZÓJÁS KURKUMA CAPPUCCINO

🕒 2 perc


👤 Könnyű




ESZKÖZÖK


AJÁNLOTT NESPRESSO KÁVÉK


HOZZÁVALÓK

Agavé szirup 
10 gr

Kurkuma por 
3 gr

Őrölt fahéj 
5 gr

Bianco Piccolo (40ml)
1 kávékapszula 

'Barista' jelzésű szója-alapú
ital 
150 ml

INSPIRÁCIÓK



ELKÉSZÍTÉS

LÉPÉS 01

Öntsön 150 ml hideg szója-alapú növényi italt közvetlenül az Aeroccino tejhabosító készülékbe, majd adjon hozzá 3 g kurkumaport.

LÉPÉS 04

Készítsen el egy 40 ml-es Bianco Piccolo for milk kapszulát közvetlenül a Barista kávéscsészébe.

LÉPÉS 02

Csukja le a fedelet, nyomja meg röviden a Cappuccino gombot a tejhab elkészítéséhez.

LÉPÉS 05

Öntse a forró habot közvetlenül a kávé tetejére.

LÉPÉS 03

Adjon hozzá 10g agave szirupot.

LÉPÉS 06

A tetejét agavé sziruppal és fahéjjal díszítjük.