

OLHA O MATE

🕒 5 min

👉 Fácil




MATERIAIS


Copos de receita VIEW
Mexedores VIEW Grande
Canecas NUDE Mug


CAFÉS NESPRESSO RECOMENDADOS





INGREDIENTES

World Explorations Rio de Janeiro Espresso 
40 ml

Chá Mate gelado 
100 ml

Mel 
10 ml

Capim limão 
2 folhas

Cubos de Gelo 
4 Cubos

INSPIRAÇÕES

COMO PREPARAR ESTA RECEITA?

ETAPA 01

Em um recipiente (pitcher), coloque o mel e o capim limão, extraia o café, 2 cubos de gelo e misture

ETAPA 02

No copo de receita, coloque 4 cubos de gelo e complete com o chá mate. Finalize delicadamente com o café gelado

ETAPA 03

Decore com capim limão e está pronto!