

BRAZILIAN-INSPIRED COCKTAIL

🕒 5 perc

👤 Közepes

ESZKÖZÖK

Shaker
VIEW Recipe pohár (350ml)


AJÁNLOTT NESPRESSO KÁVÉK


HOZZÁVALÓK

Friss lime 
60 g


Barna cukor 
8 g


Maracuja (passiógyümölcs) 
40 g


rágógumi szirup 
2 ml

Cachaça 
40 ml

szénsavmentes víz 
20 ml

Jégkocka 
150 g

Lime szelet 
1 db

Barista Creations Liminha Over Ice 
1 db

INSPIRÁCIÓK



ELKÉSZÍTÉS

LÉPÉS 01

Egy View Recipe pohárba, helyezünk 8 kockára szeletelt limeot (60g) és 8g barnacukrot, majd az egészet nyomkodjuk meg

LÉPÉS 04

Tegyen egy jégkockát és készítsen 40ml Liminha Over Ice kávé egy shakerbe. Zárja le és rázza határozottan 20 másodpercig.

LÉPÉS 02

Vágjon félbe egy passiógyümölcsöt és kanalazza ki a magjait, helyezze a pohárba 4 jégkockával (120g) és 2ml rágógumi sziruppal együtt.

LÉPÉS 05

Töltse a hideg kávé a pohárba.

LÉPÉS 03

Töltsön 40ml Cachaça-t és 20ml szénsavmentes vizet a pohárba és keverje össze, amíg a lime és passió gyümölcs a tetejére nem úszik

LÉPÉS 06

Díszítse egy szelet limemal és menta levelekkel