

## BRAZILIAN-INSPIRED MOCKTAIL

🕒 5 λεπτά


🍷 Μέτρια


### ΕΞΟΠΛΙΣΜΟΣ

Shaker  
Ποτήρι VIEW Recipe (350ml)

### ΠΡΟΤΕΙΝΟΜΕΝΕΣ ΠΟΙΚΙΛΙΕΣ NESPRESSO


#### ΣΥΣΤΑΤΙΚΑ


Φρέσκο Λάιμ 60 gr 


Καστανή ζάχαρη 8 gr 

Passion fruit 40 gr 

Σιρόπι Ζάχαρης 2 ml 

Παγάκια 150 gr 

Φλούδα λάιμ προαιρετικά 1 

Barista Creations Liminha Over Ice 1 Τμχ. 

#### ΕΜΠΝΕΥΣΗ



#### ΑΣ ΤΟ ΦΤΙΑΞΟΥΜΕ!

##### ΒΗΜΑ 01

Σε ένα ποτήρι View Recipe, τοποθετήστε 8 κομμένα κομμάτια Lime (60 g) και 8 g καστανή ζάχαρη και ανακατέψτε τα συστατικά.

##### ΒΗΜΑ 04

Σε ένα σέικερ, προσθέστε ένα παγάκι και μετά εκχυλίστε 40 ml Liminha Over Ice από πάνω. Κλείστε το σέικερ και ανακινήστε δυνατά.

##### ΒΗΜΑ 02

Κόψτε ένα passion fruit στη μέση και αφαιρέστε τους σπόρους, τοποθετήστε τους στο ποτήρι μαζί με 4 παγάκια (30 g το καθένα) και 2 g σιρόπι ζάχαρης.

##### ΒΗΜΑ 05

Ρίξτε τον παγωμένο καφέ στο ποτήρι, πάνω από τα υπόλοιπα υλικά.

##### ΒΗΜΑ 03

Ρίξτε μέσα 60 ml νερό και ανακατέψτε μέχρι να επιπλεύσουν το Lime και οι σπόροι του passion fruit στην κορυφή.

##### ΒΗΜΑ 06

Γαρνίρουμε με μια φέτα Lime και φύλλα μέντας