

EXOTIC BRAZILIAN- INSPIRED COCKTAIL

🕒 5 perc 🏠 Közepes












ESZKÖZÖK

Shaker
Reveal jegeskávé pohár

AJÁNLOTT NESPRESSO KÁVÉK

HOZZÁVALÓK

- Friss lime 60 g 
- Barna cukor 80 g 
- Maracuja (passiógyümölcs) 40 g 
- rágógumi szirup 2 ml 
- Cachaça 40 ml 
- szénsavmentes víz 20 ml 
- Jégkocka 210 g 
- Lime szelet 0 db 
- Barista Creations Exotic Liminha Over Ice 1 db 

INSPIRÁCIÓK



ELKÉSZÍTÉS

LÉPÉS 01

Egy Reveal Jegeskávé pohárba, helyezünk 8 kockára szeletelt limeot (60g) és 8g barnacukrot, majd az egészet nyomkodjuk meg

LÉPÉS 04

Tegyen egy jégkockát és készítsen 80ml Exotic Liminha Over Ice kávé egy shakerbe. Zárja le és rázza határozottan 20 másodpercig.

LÉPÉS 02

Vágjon félbe egy passiógyümölcsöt és kanalazza ki a magjait, helyezze a pohárba 6 jégkockával (180g) és 2ml rágógumi sziruppal együtt.

LÉPÉS 05

Töltse a hideg kávé a pohárba.

LÉPÉS 03

Töltsön 40ml Cachaça-t és 20ml szénsavmentes vizet a pohárba és keverje össze, amíg a lime és passió gyümölcs a tetejére nem úszik

LÉPÉS 06

Díszítse egy szelet limemal és menta levelekkel