

TROPICAL COCONUT FLAVOUR OVER ICE COLADA

🕒 5 mins

👉 Fácil



MATERIALES

Vertuo Alto mug (590 ml)


CAFÉS NESPRESSO RECOMENDADOS




INGREDIENTES


BARISTA CREATIONS
TROPICAL COCONUT
FLAVOUR OVER ICE
1 Cápsula

Jarabe de piña 
20 ml

Cubos de hielo Nespresso 
210 g

Leche de avena 
80 ml

Hojuelas de coco 
1 pizca

Flores comestibles
opcionales 

2

INSPIRACIONES



¡COMENCEMOS!

PASO 01

Coloca 7 cubos de hielo (30 g cada uno) en tu Taza Alto Mug. Vierte (20ml) de Jarabe de Piña y 80ml de leche de avena.

PASO 02

Extrae 230 ml de Tropical Coconut Flavour Over Ice en tu taza Alto Mug. Decora con Hojuelas de coco y flores comestibles.