

SWEET MOMENT

🕒 5 min

👉 Fácil






MATERIALES

Máquina Nespresso
Vertuo Alto Mug
Maquina Nespresso Barista

CAFÉS NESPRESSO RECOMENDADOS



INGREDIENTES

- Toccanto VL 1 Cápsula 
- Master Origin Colombia 1 Cápsula 
- Liquid caramel 10 ml 
- Helado de Vainilla 1 Unidad 
- Leche de Fresa 150 ml 
- Rosemary 1 Unidad 

INSPIRACIONES



¡COMENCEMOS!

PASO 01 HELADO Y CAFÉ

En tu máquina Barista, coloca 1 bola de helado y la extracción del café VERTUO :Toccanto (40ml)
ORIGINAL: Master Origin Colombia (40 ml)
Selecciona la receta "Iced Frappe" y prepara.

PASO 04 DECORA

Decora tu receta con una ramita de romero y jarabe de caramelo ¡Disfruta las notas del amor!

PASO 02 VERTER

Sirve la mezcla del Barista en tu taza Vertuo Alto Mug.

PASO 03 LECHE

Espuma la leche de fresa en el Aeroccino (opción frío) o en el Barista usando la receta "Café Vienés".
Sírvela en el vaso sobre la preparación anterior.