

WOODLAND CAPPUCCINO ORIGINAL

🕒 ⚖️ Leicht


MATERIALIEN


Barista
View Cappuccino Tasse (180ml)

EMPFOHLENE NESPRESSO KAFFEES




ZUTATEN

Kastaniencreme
10 Gramm 

1.5% fettarme H-Milch
100 Milliliter 

Forest Almond Flavour
40 Milliliter 

Geraspelte und gegrillte
Mandeln
5 Gramm 

Lorbeerblatt
1 Stück 

INSPIRATION



ZUBEREITUNG

01

Gießen Sie 100 ml der 1,5% fettarmen Milch direkt in das Nespresso Barista Gerät. Schließen Sie den Deckel, wählen Sie das Rezept "Cappuccino" auf dem Gerät aus und drücken Sie die Starttaste.

04

Streuen Sie geraspelte und gebrannte Mandeln auf den Milchschaum und garnieren Sie ihn mit einem Lorbeerblatt.

02

Füllen Sie 10 g Kastaniencreme in eine VIEW Cappuccino Tasse und gießen Sie den Milchschaum darüber.

03

Extrahieren Sie eine *Forest Almond Flavour* Kapsel (40 ml) darauf.