

WOODLAND CAPPUCCINO VERTUO


🕒 ⚡ Leicht


MATERIALIEN

Barista
VERTUO Coffee Mug (390 ml)


EMPFOHLENE NESPRESSO KAFFEES


ZUTATEN

Kastaniencreme
20 Gramm 

1.5% fettarme H-Milch
100 ml 

Geraspelte und gegrillte
Mandeln
2 Gramm 

Lorbeerblatt
1 Stück 

Forest Almond Flavour
Kapsel
230 ml 

INSPIRATION



ZUBEREITUNG

01

Gießen Sie 100 ml der 1,5% fettarmen Milch direkt in das Nespresso Barista Gerät. Schließen Sie den Deckel, wählen Sie das Rezept ""Cappuccino"" auf dem Gerät aus und drücken Sie die Starttaste.

02

Füllen Sie 20 g Kastaniencreme in eine VERTUO Coffee Mug und gießen Sie den Milchschaum darüber.

03

Extrahieren Sie eine *Forest Almond Flavour* Kapsel (230 ml) darauf.

04

Streuen Sie geraspelte und gebrannte Mandeln auf den Milchschaum und garnieren Sie ihn mit einem Lorbeerblatt.