

ISPIRAZIONE ROMA PADOVA STYLE MINT COCOA

🕒 3 mins

👉 Fácil


MATERIALES


Cuchara
Taza Espresso
Dispositivo para Barista
Máquina de café Nespresso

CAFÉS NESPRESSO RECOMENDADOS





INGREDIENTES

Cápsula de Ispirazione
Italiana Roma 
1 cápsula

LECHE UHT 0% 
100 ml

JARABE DE MENTA 
5 ml

Hojas de menta 
3 Hojas

Cocoa 
2 Pizca

INSPIRACIONES



HAGÁMOSLO!

PASO 01

PASO 1

Vierta 100 ml de leche UHT 0% directamente en el dispositivo Nespresso Barista

PASO 04

STEP 4

Con la cuchara del dispositivo Barista, mezcle la espuma de leche viennois en el café.

PASO 02

PASO 2

Agrega 5ml de sirope de menta. Cierre la tapa, seleccione la receta "Café Viennois" en el dispositivo y presione el botón de inicio.

PASO 05

PASO 5

Coloque algunas hojas de menta fresca sobre la espuma. Espolvorea un poco de cacao en polvo por encima.

PASO 03

PASO 3

Extraiga 40 ml de espresso Roma en un vaso de espresso View.