

CANTUCCINI PINENUTS HONEY LATTE MACCHIATO

🕒 2 min.

👤 Fácil




MATERIALES


Barista
Recipiente View de vidrio
Máquina de café Nespresso

CAFÉS NESPRESSO RECOMENDADOS




INGREDIENTES

Cantuccini
3 Pedazo 

Miel
5 

Ispirazione Firenze Arpeggio
1 cápsula 

Leche UTH 1.5%
100 ml 

INSPIRACIONES



HAGÁMOSLO!

PASO 01 PASO 1

Vierta 100 ml * de leche con 1,5% de grasa directamente en el dispositivo Nespresso Barista. Cierre la tapa, seleccione la receta "Latte Macchiato" en el dispositivo y presione el botón de inicio.

PASO 04 PASO 4

Vierta suavemente un poco de miel sobre él.

PASO 02 PASO 2

Vierta la espuma de leche caliente en un vaso Recipe VIEW y extraiga 40 ml de espresso Ispirazione Firenze Arpeggio en la parte superior.

PASO 03 PASO 3

Mezcle las piezas de Cantuccini y piñones frescos.