

CAFÉ GOURMAND À LA CANNELLE

🕒 2 min.

🏠 Facile


MATÉRIEL

Verre à recette VIEW
Appareil connecté pour recettes à
base de lait Barista
VertuoPlus


CAFÉ(S) NESPRESSO RECOMMANDÉ(S)




INGRÉDIENT(S)

Capsule Intenso
1 capsule 

Sirop de Cannelle
10 ml 

Mousse de lait
30 ml 

Crème fouettée
1 boule 

Bâton de Cannelle
1 bâtons 

INSPIRATIONS



COMMENT FAIRE

ÉTAPE 01

Faire couler le café Vertuo Intenso dans un verre à recette.

ÉTAPE 02

Ajouter le sirop de cannelle puis mélanger à l'aide d'une cuillère.

ÉTAPE 03

Versez le lait froid dans votre mousser à lait. Fermez le couvercle et appuyez sur la fonction « cappuccino ». Verser le lait moussé dans le café.

ÉTAPE 04

Couvrir le café de crème chantilly.

ÉTAPE 05

Râper un bâton de cannelle sur le dessus.