

PROVENÇAL FREDDO DELICATO LEMONADE

🕒 5 min 💡 Facile



MATERIALI

Bicchiere da ricetta VIEW (350 ml)
Shaker o Nespresso Apparecchio
Barista


CAFFÈ CONSIGLIATI





INGREDIENTI


BARISTA CREATIONS
FREDDO DELICATO  40 ml


Cubetti di ghiaccio  150 g

Acqua frizzante  100 ml

Sciroppo di vaniglia  15 ml

Lavanda fresca o secca  1 Cucchiaino

Succo di limone fresco  10 ml

Fetta di limone fresco  1

Opzionale: Lavanda fresca  1

ISPIRAZIONE



COME PREPARARE QUESTA RICETTA?

STEP 01

Preparare una capsula di caffè **BARISTA CREATIONS Freddo Delicato** e versare il caffè in un bicchiere da ricetta VIEW assieme ad 1 cucchiaino di lavanda fresca o essiccata.

STEP 02

a) a mano: lasciare in infusione per 2 minuti prima di filtrare il caffè in uno shaker e aggiungere un cubetto di ghiaccio. Chiudere lo shaker e agitare vigorosamente. **b) con il dispositivo Nespresso Barista:** filtrare il liquido nella caraffa Nespresso Barista, aggiungere un cubetto di ghiaccio, chiudere il coperchio, selezionare la ricetta ""Iced Nitro"" e premere il tasto di avvio.

STEP 03

Disporre nel bicchiere 4 cubetti di ghiaccio e una fettina di limone.

STEP 04

Versare lo sciroppo alla vaniglia, il succo di limone fresco e l'acqua gassata. Mescolare delicatamente.

STEP 05

Versare il caffè freddo nel bicchiere e guarnire con un rametto di lavanda fresca.