

フレッド・インテンソ ティキスパークル


🕒 簡単

道具


ヴェーレシピグラス

おすすめのネスプレッソの
コーヒー

材料


氷
150 g 

ティキシロップ
10 ml 

ライムのスライス
1 スライス 

バジルの葉
5 個 

(お好みで) 生姜のスライス
2 

ジンジャービールまたはレモンソーダ
90 ml 

インスピレーション



作ってみましょう！

ステップ 01

【シェーカーを使用する場合】シェーカーに氷1個を入れる。氷の上から、フレッド・インテンソ（抽出量：約40ml）を抽出する。かき混ぜて密封した後、シェーカーを振る。【エアロチーノバリスタを使用する場合】エアロチーノバリスタに氷1個を入れる。氷の上から、フレッド・インテンソ（抽出量：約40ml）を抽出する。フタを閉め、メニューから「Iced Nitro」を選択し、スタートボタンを押す。

ステップ 02

レシピグラスに氷4個、ティキシロップと、ライムのスライスを絞り、入れる。さらに、バジルの葉を叩いて入れる。ジンジャービールまたはレモンソーダを注ぐ。

ステップ 03

2のグラスに1のコーヒーを注ぎ入れる。お好みで、生姜のスライスやライムの皮、バジルの葉をトッピングする。