

FREDDO INTENSO TIKI SPARKLE

🕒 5 min

👩‍🍳 Fácil

MATERIALES

VIEW Recipe Glass (350 ml)
Shaker or Nespresso Barista device




CAFÉS NESPRESSO RECOMENDADOS


INGREDIENTES

BARISTA CREATIONS
FREDDO INTENSO  40 ml

Cubos de Hielo  150 g


Jarabe de Tiki  10 ml

Fresh Lime Slice  1

Hojas de albahaca  5

Opcional: Jengibre fresco  2

Opcional: Lime Peel  1

Refresco de jengibre o de limón  90 ml

INSPIRACIONES



¡COMENCEMOS!

PASO 01

a) Hagámosla : Colocar 1 cubo de hielo (30 g) en un shaker. Extraer 1 cápsula de **BARISTA CREATIONS FREDDO INTENSO** sobre el hielo. Revolver y luego cerrar antes de agitar energicamente. **b) Con la máquina Barista:** Colocar 1 hielo en la máquina Barista. Extraer 1 cápsula de **BARISTA CREATIONS FREDDO INTENSO** en espresso (40 ml) sobre el hielo. Cerrar la tapa, seleccionar la receta "Iced Nitro" y preparar.

PASO 02

Servir 4 cubos de hielo (30 g cada uno) en un vaso View recipe. Añadir 10 ml de jarabe Tiki y exprimir el jugo de 1 rodaja de limón fresco. Golpear 4-5 hojas de albahaca en la mano y añadir al vaso. Servir 90 ml de refresco de jengibre o de limón.

PASO 03

Verter el café frío. Decorar con rodajas de jengibre fresco, cáscara de lima y una hoja de albahaca.