

## IMBIROWY SZANGHAJ

🕒 3 min.

👉 Łatwy


### MATERIAŁY


Wysoka szklanka View  
Nespresso Barista


### POLECANE KAWY NESPRESSO




### SKŁADNIKI

Mleko 1,5%  
150 ml 

imbir w proszku  
1 Szczypta 

Torebka zielonej herbaty  
1 

World Explorations Shanghai  
Lungo   
110 ml

### INSPIRACJE



### JAK PRZYGOTOWAĆ TEN PRZEPIS?

#### KROK 01

Wlej 150 ml 1,5% mleka bezpośrednio do urządzenia Nespresso Barista. Zamknij pokrywę, wybierz przepis „Latte Macchiato” na urządzeniu i naciśnij przycisk Start.

#### KROK 02

Umieść torebkę chińskiej zielonej herbaty w szklance View Recipe i wlej do niej 110 ml World Explorations Shanghai Lungo. Pozostaw do zaparzenia na 1 minutę, a następnie wyjmij torebkę herbaty.

#### KROK 03

Dodaj szczyptę proszku imbirowego.

#### KROK 04

Wlej gorące mleko i dobrze wymieszaj.