

## SHANGHAI'S COFFEE MEETS TEA

🕒 3 min.

👤 Enkel


### UTSTYR

View Recipe Glass  
Nespresso Barista Device





### ANBEFALT NESPRESSO- KAFFE

#### INGREDIENSER

1.5% Milk  
150 ml 

Ingefærpulver  
1 Klype 

Kinesisk grønn te  
1 enheter 

World Explorations Shanghai  
Lungo   
110 ml

#### INSPIRASJON



### SLIK GJØR DU DET

#### STEG 01

Hell 150 ml 1,5 % melk direkte i Nespresso Barista-enheten. Lukk lokket, velg "Latte Macchiato"-oppskrift på enheten og trykk på startknappen.

#### STEG 04

Hell den varme melken over og rør godt.

#### STEG 02

Legg en kinesisk grønn tepose i et Nespresso View Recipe Glass og brygg 110 ml World Explorations Shanghai Lungo over. La det trekke i 1 min. Fjern deretter teposen.

#### STEG 03

Tilsett en klype ingefærpulver.