

SHANGHAI'S COFFEE MEETS TEA

🕒 3 min.

👤 Facile




MATERIALI


Bicchieri da ricetta View
Nespresso Barista Device

CAFFÈ NESPRESSO CONSIGLIATI




INGREDIENTI

Latte vaccino parzialmente
scremato 
150 ml

Polvere di zenzero
1 Pizzico 

Bustina di tè verde cinese
1 Bustina 

World Explorations Shanghai
Lungo 
110 ml

ISPIRAZIONE



COME PREPARARE QUESTA RICETTA?

STEP 01

Versare 150 ml di latte direttamente nel dispositivo Nespresso Barista. Chiudere il coperchio, selezionare la ricetta "Latte Macchiato" sul dispositivo e premere il pulsante di avvio.

STEP 02

Mettete una bustina di tè verde cinese in un bicchiere da ricetta View Recipe ed estrarre sopra di essa 110 ml di Shanghai Lungo. Lasciare in infusione per 1 min., poi togliere la bustina di tè (senza strizzarla).

STEP 03

Aggiungere un pizzico di polvere di zenzero sul caffè.

STEP 04

Versare il latte caldo sopra e mescolare bene.