

TOKYO MATCHA LATTE

🕒 2 min.


🏠 Łatwy


MATERIAŁY


Wysoka szklanka View
Nespresso Barista


POLECANE KAWY NESPRESSO


SKŁADNIKI

Mleko 1,5%
150 ml 

Miód
15 g 

World Explorations Tokyo
Vivalto Lungo 
110 ml

Grillowane nasiona sezamu
5 g 

Proszek Matcha 
2 g

INSPIRACJE



JAK PRZYGOTOWAĆ TEN PRZEPIS?

KROK 01

Wlej 150 ml 1,5% mleka bezpośrednio do urządzenia Nespresso Barista. Dodaj ½ łyżeczki (2 gr) proszku Matcha. Zamknij pokrywę, wybierz przepis „Latte Macchiato” na urządzeniu i naciśnij przycisk Start.

KROK 02

Dodaj 15 g miodu do szklanki View Recipe, a następnie wlej do niej 110 ml World Explorations Tokyo Lungo.

KROK 03

Na wierzch wlej gorące mleko Matcha i udekoruj grillowanymi ziarnami sezamu