

TOKYO MATCHA LATTE

🕒 2 min.

🏠 Facile


MATERIALI


Bicchieri da ricetta View
Nespresso Barista Device


CAFFÈ NESPRESSO CONSIGLIATI




INGREDIENTI

Latte vaccino parzialmente scremato  150 ml

Miele di acacia  20 g

World Explorations Tokyo Vivalto Lungo  110 ml

Semi di sesamo tostati  0 Q.b.

Polvere di Matcha  2 g

ISPIRAZIONE



COME PREPARARE QUESTA RICETTA?

STEP 01

Versare 150 ml di latte direttamente nel dispositivo Nespresso Barista. Aggiungere 1 punta di un cucchiaino (2g) di Matcha in polvere. Chiudere il coperchio, selezionare la ricetta «Caffè Viennese» sul dispositivo e premere il pulsante di avvio.

STEP 02

Aggiungere 20 g di miele di acacia (1 cucchiaino) in un bicchiere da ricetta View Recipe e poi estrarre 110 ml di Tokyo Vivalto Lungo.

STEP 03

Versare sopra il caffè il latte Matcha e guarnire con dei semi di sesamo tostati (opzionale)