

TOKYO CITRUS CHILLER

🕒 3 min.

👤 Enkel

UTSTYR


Recipe Glass
Nespresso Barista Device




ANBEFALT NESPRESSO- KAFFE




INGREDIENSER

Nespresso Isbiter
150 ml 

Agurkskive
1 Biter 

Yuzu-skall
2 Biter 

Nespresso hvitt sukker
3 g 

World Explorations Tokyo
Vivalto Lungo 
1 enheter

INSPIRASJON



SLIK GJØR DU DET

STEG 01

Plasser to 30 g isbiter et par skrell (med zestjern eller liknende) Yuzu i Nespresso Barista-enheten.

STEG 04

Lukk lokket, velg "Iced Nitro" og trykk på start.

STEG 02

Brygg 110 ml World Explorations Tokyo Lungo i Barista-enheten din og over isen og skrellet.

STEG 05

Legg tre 30 g isbiter og en stor fersk agurkskive i et Nespresso Recipe-glass, og hell den kalde kaffen over.

STEG 03

Tilsett et rør Nespresso hvitt sukker (valgfritt).

STEG 06

Pynt med en Yuzu- eller agurkskive.