

## CAPPUCINO AMAMISÚ

🕒 2 min.


👉 Fácil

### MATERIALES

Taza View Cappuccino


### CAFÉS NESPRESSO RECOMENDADOS

#### INGREDIENTES


Cápsula: Sabor Amaretti (40ml)  40 ml

Crema 100 ml 

Jarabe de Almendras 5 ml 

Queso mascarpone 30 g 

Chocolate Negro Nespresso 5 g 

Leche de vaca semidesnatada fría 100 ml 

#### INSPIRACIONES



### HAGÁMOSLO!

#### PASO 01

Coloca 1 cuadrado de chocolate amargo y 5 ml de sirope de almendras en una taza View Cappuccino, y prepara una cápsula de sabor Amaretti encima

#### PASO 02

Añade la mezcla de crema batida en la parte superior del café

#### PASO 03

Espolvorea un poco de polvo de cocoa sobre él, y sirve con una galleta Boudoir