






ÉDES TRUFFLE CAPPUCCINO

🕒 ⚡ Könnyű

ESZKÖZÖK

AJÁNLOTT NESPRESSO KÁVÉK

HOZZÁVALÓK

- 1.5%-os tej 100 ml 
- Cocoa Truffle kávékapszula 25 ml 
- Karamellszirup 5 g 
- Sűrített tej 1 kanál 
- Kakaópor 1 kanál 

INSPIRÁCIÓK



ELKÉSZÍTÉS

LÉPÉS 01

Öntsön 100 ml 1,5% tejet közvetlenül a Nespresso Barista készülékébe.

LÉPÉS 02

Csukja le a fedelet, válassza ki a készüléken a „Cappuccino” receptet és nyomja meg a Start gombot.

LÉPÉS 03

Öntsünk 5 ml karamell szirupot és 1 evőkanál sűrített tejet egy View Cappuccino-s csészébe.

LÉPÉS 04

Öntsük a forró tejhabet is csészébe, és készítsen a tetejére 25ml Cocoa Truffle kávé.

LÉPÉS 05

Díszítse reszelt fekete csokoládéval, vagy kakaóporral.