

LATTE CARAMEL CINNAMON

🕒  Fácil


MATERIALES


Cuchara VIEW Grande
Barista
Vasos de receta VIEW

CAFÉS NESPRESSO RECOMENDADOS




INGREDIENTES

Leche
120 ml 

Canela
1 Cucharadita de té 

Caramel Crème Brûlée
40 ml 

Syrup de caramelo
10 ml 

INSPIRACIONES



¡EMPECEMOS!

PASO 01

Colocá 120ml de leche en el dispositivo Barista y agregá 3 cucharadas de canela.

PASO 02

Cerrá la tapa, seleccioná la receta "Latte Macchiato" en el dispositivo y presioná el botón de inicio.

PASO 03

Agregá la espuma de leche caliente en un vaso de recetas View y extraé 40 ml de espresso Caramel Crème Brûlée.

PASO 04

Espolvoreá canela a gusto.