

## ハニー・カントチーニ・マツキヤート

🕒 5分

👉 簡単


### 道具


「ヴェュー」レシピグラス


おすすめの<STRONG>ネスプレッソ</STRONG>のコーヒー




### 材料

低脂肪乳  
100 ml 

はちみつ  
5 ml 

カントチーニ  
30 g 

松の実  
5 g 

イスピラツィオーネ・フィレンツェ・アルペジオ  
40 ml 

### インスピレーション



作ってみましょう！

#### ステップ 01

エアロチーノ バ리스タのジャグに低脂肪牛乳 (100ml)を注ぎ入れる。

#### ステップ 02

エアロチーノ バ리스タのフタを閉めて"LATTE MACCHIATO"を選択し、スタートボタンを押す。

#### ステップ 03

レシピグラスに出来上がった温かいフォームミルクを注ぎ入れ、上からイスピラツィオーネ・フィレンツェ・アルペジオをエスプレッソ (約40ml)で抽出する。

#### ステップ 04

砕いたカントチーニ (適量)と松の実 (適量)を振りかける。

#### ステップ 05

仕上げにはちみつ (適量)をかける。