

## AGAVE OAT CAPPUCCINO




Gemiddeld


### BENODIGDHEDEN


**AANBEVOLEN**  
**<STRONG>NESPRESSO</STRONG>**  
**KOFFIES**



### INGREDIËNTEN

Agave siroop   
5 ml

Scuro Capsule   
40 ml

Havermelk   
100 ml

### INSPIRATIES



### HOE MAAK JE DIT RECEPT?

#### STAP 01

Schenk eerst 100 ml havermelk rechtstreeks in de Nespresso Barista. Sluit de deksel, selecteer het recept "Warme melk" en druk op de starttoets.

#### STAP 02

Bestrijk 1 theelepel Agave siroop op de bodem van een Lungokopje.

#### STAP 03

Schenk ten slotte de warme havermelk in het kopje en voeg er 40 ml espresso Scuro aan toe.