

CAPPUCCINO AGAVE ET AVOINE

🕒 ⚡ Medium


MATÉRIEL


VIEW Lungo
Tasse à cappuccino


CAFÉS NESPRESSO RECOMMANDÉS



INGRÉDIENTS

Sirop d'agave  5 ml

Lait de soja  100 ml

Café BARISTA CREATIONS
Scuro  40 ml

INSPIRATIONS



COMMENT RÉALISER CETTE RECETTE ?

ÉTAPE 01

Commencez par verser 100 ml de lait d'avoine directement dans l'appareil **Nespresso Barista**. Fermez le couvercle, sélectionnez la recette « Hot milk » sur l'appareil et pressez la touche de démarrage.

ÉTAPE 02

Placez une cuillère à café de sirop d'agave dans le fond d'une tasse à lungo.

ÉTAPE 03

Enfin, versez le lait d'avoine chaud dans la tasse et ajoutez 40 ml d'espresso **BARISTA CREATIONS Scuro** par-dessus.