

AGAVE OAT CAPPUCCINO

🕒 10 λεπτά 🍵 Μέτρια


ΕΞΟΠΛΙΣΜΟΣ


Κούπα VIEW Lungo (180 ml)


ΠΡΟΤΕΙΝΟΜΕΝΕΣ ΠΟΙΚΙΛΙΕΣ NESPRESSO



ΣΥΣΤΑΤΙΚΑ

Σιρόπι Αγαύης 5 ml 

Γάλα Σόγιας Alpro 100 ml 

Κάψουλα Scuro 40 ml 

ΕΜΠΝΕΥΣΗ



ΑΣ ΤΟ ΦΤΙΑΞΟΥΜΕ!

ΒΗΜΑ 01

Αρχικά, τοποθετήστε 100 ml γάλα βρώμης στο μέσα στο Barista. Κλείστε το καπάκι, επιλέξτε την λειτουργία 'Ζεστού Γάλακτος' και πατήστε το κούμπι έναρξης.

ΒΗΜΑ 02

Ρίξτε 1 κουταλάκι του γλυκού σιρόπι αγαύης στην κούπα VIEW Lungo.

ΒΗΜΑ 03

Τέλος, τοποθετήστε το ζεστό γάλα βρώμης στην κούπα κι εκχυλίστε 40 ml καφέ Scuro από πάνω.