

DOLCE ET SOJA

🕒 ⚡ Medium



COMMENT RÉALISER CETTE RECETTE ?


MATÉRIEL


Tasse à cappuccino
VIEW CAPPUCCINO


CAFÉS NESPRESSO RECOMMANDÉS



INGRÉDIENTS

Sirop de noisette 
5 ml

Lait de soja 
150 ml

Café BARISTA CREATIONS
Chiaro 
25 ml

INSPIRATIONS

ÉTAPE 01

Commencez par verser 150 ml de lait de soja directement dans l'appareil **Nespresso Barista**. Fermez le couvercle, sélectionnez la recette « Latte macchiato » sur l'appareil et pressez la touche de démarrage.

ÉTAPE 02

Placez 5 ml de sirop de noisettes dans le fond d'une tasse à cappuccino.

ÉTAPE 03

Enfin, versez le lait de soja chaud dans la tasse et ajoutez 40 ml d'espresso **BARISTA CREATIONS Chiaro** par-dessus.