

## CAPPUCCINO BONBON ALLA CANNELLA

🕒 ⏱️ Media


### MATERIALI


Tazza VIEW Cappuccino  
Barista, macchina per ricette  
Aeroccino


### CAFFÈ NESPRESSO CONSIGLIATI




### INGREDIENTI

Capsula di Barista Creations  
Corto  40 ml

Latte condensato zuccherato  15 ml

Schiuma di latte (con l'1,5% di  
grassi)  115 ml

Cannella in polvere  3 Pizzico

### ISPIRAZIONE



### COME PREPARARE QUESTA RICETTA?

#### STEP 01

Prima di tutto, versa 115 ml di latte (con l'1,5% di grassi) direttamente in Nespresso Barista. Chiudi il coperchio, seleziona la ricetta "Cappuccino" sul dispositivo e premi il pulsante Start. In alternativa, puoi utilizzare Aeroccino.

#### STEP 02

Metti 1 cucchiaino di latte condensato sul fondo di una tazza da Cappuccino.

#### STEP 03

Versa la schiuma di latte calda nella tazza e completa la ricetta erogando 40 ml di Corto preparato Espresso. Aggiungi sopra la cannella in polvere. \*100 ml di latte possono essere utilizzati per due ricette.