

SLADKÉ CAPPUCCINO S POPCORNEM

🕒 ⚡ Střední


POMŮCKY

Barista
Cappuccino šálek


DOPORUČENÉ KÁVY NESPRESSO




INGREDIENCE

Slazené kondenzované mléko  10 ml

1,5 % našlehané mléko  115 ml

Chiaro  45 ml

Popcorn  1 špetka

Javorový sirup  10 kg

INSPIRACE



POJĎME TVOŘIT

KROK 01

Nalijte studené mléko do svého Nespresso Barista, Aeroccina či jiného šlehače mléka.

KROK 04

Přelijte našlehanou mléčnou pěnu a připravte navrch 40 ml kávy Chiaro.

KROK 02

Zvolte recepturu „Cappuccino“ na vašem stroji Barista nebo připravte ve šlehači horkou mléčnou pěnu.

KROK 05

Na pěnu navršte několik kousků sladkého popcornu, který zakápněte javorovým sirupem.

KROK 03

Do šálku nalijte kondenzované mléko.