

NICARAGUA ZOET EN KNAPPERIG

🕒 5 minuten

🏠 Makkelijk




BENODIGDHEDEN

Aeroccino
Cappuccino-kopje


AANBEVOLEN
NESPRESSO
KOFFIES




INGREDIËNTEN

Bananensiroop 5 ml 

Halfvolle melk 80 ml 

Cornflakes 1 snufje 

Master Origin Nicaragua Capsule 40 ml 

INSPIRATIES



HOE MAAK JE DIT RECEPT?

STAP 01

Schenk de bananen siroop in het cappuccino glas.

STAP 02

Schuim de melk op met de **Aeroccino** en schenk het in - precies tot de rand van het glas.

STAP 03

Schenk de Master Origin Nicaragua over het melkschuim.

STAP 04

Versier je drankje met een paar cornflakes.
Tip: Drink de koffie zodra deze klaar is om maximaal te kunnen genieten van de crunchy cornflakes.