

NICARAGUA SWEET AND CRUNCHY

🕒 5 minutes

👤 Facile




MATÉRIEL


AEROCCINO 4
VIEW CAPPUCCINO


CAFÉS NESPRESSO RECOMMANDÉS




INGRÉDIENTS

Sirop de banane 5 ml 

Lait 80 ml 

Pétales de maïs 1 Pincée 

Master Origin Nicaragua 40 ml 

INSPIRATIONS



COMMENT RÉALISER CETTE RECETTE ?

ÉTAPE 01

Versez le sirop à la banane dans un verre à cappuccino.

ÉTAPE 02

Faites mousser le lait avec un mousser à lait et versez-le dans la tasse jusqu'à la remplir.

ÉTAPE 03

Versez un café **Master Origin Nicaragua** par-dessus.

ÉTAPE 04

Décorez le tout de quelques flocons de maïs.

Conseil :

buvez-la immédiatement pour profiter pleinement du croustillant des flocons de maïs.