

## KAKUKKFÜVES ÉS GRAPEFRUITOS ETIÓP KÁVÉ

🕒 5 perc

💡 Könnyű


### ESZKÖZÖK


Jégkockatartó


### AJÁNLOTT NESPRESSO KÁVÉK




### HOZZÁVALÓK

jégkocka  
4 db 

tonik  
90 ml 

Master Origin Ethiopia  
kávékapszula   
1 db

Kakukkfű  
1 db 

Pink Grapefruit szirup   
10 ml

### INSPIRÁCIÓK



### ELKÉSZÍTÉS

#### LÉPÉS 01

Tegyen egy szál citromillatú kakukkfűvet (citrom kakukkfűként is ismert) egy nagy pohárba! (Használhat hagyományos kakukkfűvet is.)

#### LÉPÉS 04

Öntse rá a tonikot a jégkockákra!

#### LÉPÉS 02

Öntse rá a pink grapefruit szirupot!

#### LÉPÉS 05

Főzzön rá egy Master Origin Ethiopia kávékapszulát!

#### LÉPÉS 03

Adjon hozzá 4 jégkockát!