

## COLOMBIAN PASSIOCCINO

🕒 5 minuten 🏠 Makkelijk


### BENODIGDHEDEN


Aeroccino  
Cappuccino kopje  
Stoomnozzle van Nespresso-  
apparaat


### AANBEVOLEN NESPRESSO KOFFIES



### INGREDIËNTEN

Master Origin Colombia  
Capsule   
1 eenheid

Passievrucht Pudding   
1 theelepel

Halfvolle Melk   
80 ml

Passievrucht   
0.5 eenheid

### INSPIRATIE



### HOE MAAKT U DIT RECEPT?

#### STAP 01

Doe een koffielepel passievruchtencurd in uw cappuccinokopje. Als alternatief kunt u passievruchtenconfituur gebruiken.

#### STAP 02

Giet er Master Origin Columbia over.

#### STAP 03

Maak schuim van uw melk in uw melkopschuimer, maar voeg enkel het schuim toe aan uw koffie.

#### STAP 04

Voeg de pulp van een halve passievrucht toe aan het melkschuim.